

Kyjoenské Slovácko v pohybu, z.s.

Masarykovo náměstí 13/14  
697 01 Kyjov  
Czech Republic  
IČO: 26659778

tel./fax: +420 518 610 180  
mobil: +420 774 664 698  
+420 774 664 668  
e-mail: leader.ks@centrum.cz  
www.kyjoenske-slovacko.com



## **Dotazníkové šetření obce Archlebov pro Program rozvoje obce:**

*Dotazníkové šetření bylo zrealizováno v obci Archlebov, která má v současné době 887 obyvatel. Občanů starších 15 let, kteří byli osloveni s prosbou o zapojení do šetření, žije v obci 781. Celkem bylo vysbíráno 229 vyplněných dotazníků a návratnost tohoto šetření činí 29,32%.*

### **Obsah**

Výstupy z šetření: .....	3
Identifikační údaje .....	3
1. Tabulka/graf č. 1. Pohlaví respondentů .....	3
2. Tabulka/graf č. 2. Věk respondentů .....	3
3. Tabulka/graf č. 3. Délka žití v obci .....	3
Otázky týkající se života v obci - shrnutí:.....	4
Otázky týkající se obce – tabulková část: .....	5
4. Tabulka/graf č. 4. Jak se Vám v obci žije .....	5
5. Tabulka/graf č. 5. Co se Vám v obci nejvíc líbí? .....	5
6. Tabulka/graf č. 6. Co se Vám v obci naopak nejvíce nelíbí? .....	6
7. Tabulka č. 7. Jaké služby Vám v obci nejvíce chybí? .....	7
8. Tabulka/ graf č. 8. Jak hodnotíte spokojenost žití v obci v jednotlivých oblastech – počet respondentů: .....	10
9. Tabulka/graf č. 9. Jak hodnotíte spokojenost v obci v oblasti bydlení:.....	11
10. Tabulka/graf č. 10. Jak hodnotíte spokojenost v obci v oblasti školství:.....	12
11. Tabulka/graf č. 11. Jak hodnotíte spokojenost v obci v oblasti zdravotnictví:.....	12
12. Tabulka/graf č. 12. Jak hodnotíte spokojenost v obci v oblasti veřejná doprava: .....	13
13. Tabulka/graf č. 13. Jak hodnotíte spokojenost v obci v oblasti kultura a společenský život: .	13
14. Tabulka/graf č. 14. Jak hodnotíte spokojenost v obci v oblasti sportovní vyžití: .....	14
15. Tabulka/graf č. 15. Jak hodnotíte spokojenost v obci v oblasti životní prostředí: .....	14
16. Tabulka/graf č. 16. Jak hodnotíte spokojenost v obci v oblasti péče o veřejné prostranství: .	15
17. Tabulka/graf č. 17. Jak hodnotíte spokojenost v obci v oblasti podmínky pro podnikání: .....	15
18. Tabulka/graf č. 18. Jak hodnotíte spokojenost v obci v oblasti rozvoj obce: .....	16
19. Tabulka/graf č. 19. Jak hodnotíte spokojenost v obci v oblasti informovanost o dění v obci: 16	

20. Tabulka/graf č. 20. Představte si, že můžete rozhodnout o využití obecních finančních prostředků. Na co byste je použili? .....	17
21. Tabulka/graf č. 21. Přejete si zachovat obci základní a mateřskou školu?.....	19
22. Tabulka/graf č. 22. Provozování pošty by mělo být zajištěno:.....	19
23. Tabulka č. 23. Další náměty a vzkazy pro obec od respondentů:.....	20

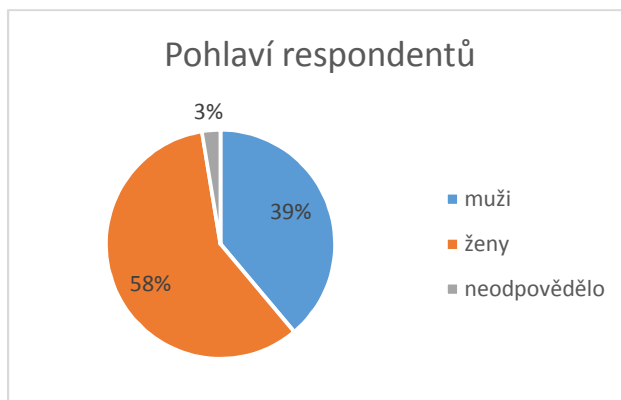
## Výstupy z šetření:

### Identifikační údaje

Dotazníkového šetření se zúčastnilo 58% žen a 39% mužů, někteří respondenti své pohlaví neuvedli. Věkové složení respondentů bylo kromě nejmladší skupiny respondentů u všech zbylých skupin totožné. Pouze občané mladší 29 let byli zastoupeni jen z 10% všech respondentů. Více než polovina z osob, které vyplnili dotazníkové šetření, žije v obci od narození. V dospělosti se do obce přistěhovalo 36% z celkového počtu respondentů.

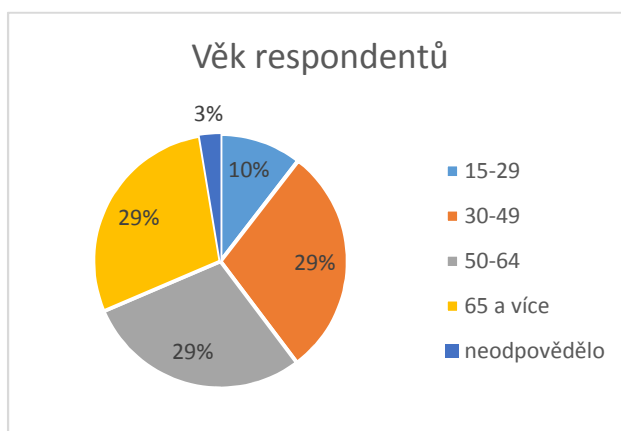
#### 1. Tabulka/graf č. 1. Pohlaví respondentů

muži	89
ženy	134
neodpovědělo	6



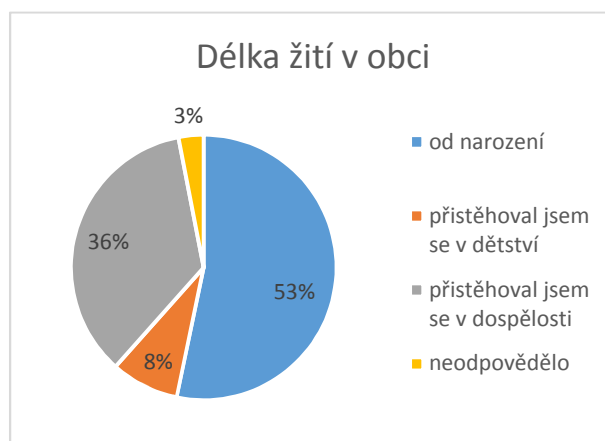
#### 2. Tabulka/graf č. 2. Věk respondentů

15-29	24
30-49	67
50-64	66
65 a více	66
neodpovědělo	6



#### 3. Tabulka/graf č. 3. Délka žití v obci

od narození	122
přistěhoval jsem se v dětství	19
přistěhoval jsem se v dospělosti	81
neodpovědělo	7



### *Otázky týkající se života v obci - shrnutí:*

Z šetření vyplývá, že občané jsou obecně s životem v obci spíše spokojeni. Velmi dobře se v obci žije 9% respondentů, spíše dobře 45% respondentů a 29% osob, které tuto otázku zodpovědělo, se vyjádřilo, že se jim v obci nežije ani dobře ani špatně.

Nejvíce jsou obyvatelé obce spokojeni s dobrou dopravní dostupností obce, blízkostí přírody a klidným životem v obci. Naopak se jim v obci nelíbí nevyhovující místní komunikace, nedostatečná bytová výstavba a nezájem lidí o obec. Respondentům se také povedlo vydefinovat značné množství problémových oblastí obce, které nebyly dotazníkem předem určeny, a jejich celkový přehled se nachází pod tabulkou č. 6 v další části tohoto dokumentu. Z důležitých oblastí žití v obci, které respondenti přidali, nejsou někteří občané spokojeni například s údržbou komunikací v zimním období, objednáváním u lékaře, provozní dobou lékaře a pošty, neuklizením majitelů psů po svých mazlíčcích a jednáním pana starosty. Z důležitých služeb a vybavení v obci občanům chybí například lékárna, čistička odpadních vod, kulturní dům, restaurace či pohostinství, nebo že veřejné budovy v obci nejsou již bezbariérově zařízeny.

V druhé části dotazníkového šetření občané hodnotili, spokojenost žití v obci v rámci předem definovaných oblastí žití jako bydlení, školství, zdravotní péče apod. Nejlépe v hodnocení dopadly oblasti veřejná doprava, bydlení, školství. Do oblastí života obce, k nimž se občané vyjádřili převážně odpovědí: „je mi to lhostejné“, spadají oblasti podmínky pro podnikání a sportovní vyžití. Výrazněji negativní hodnocení se projevilo pouze u oblasti rozvoj obce. V této oblasti dokonce převažoval výrazně i počet negativních odpovědí nad pozitivními.

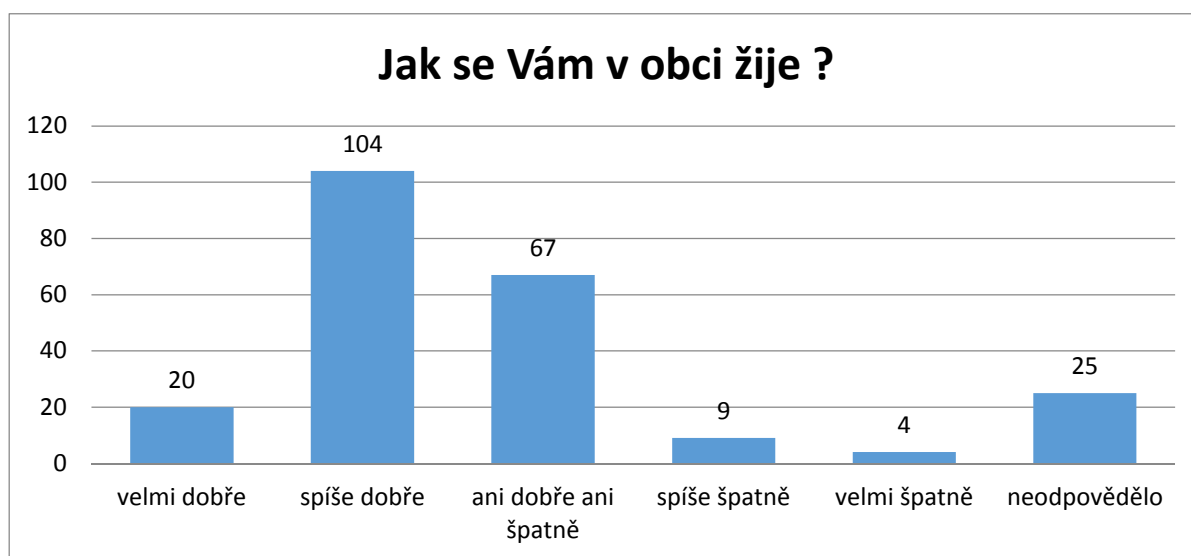
V případě, že by se občané mohli rozhodnout, na co budou využívány obecní finanční prostředky, nejvíce obyvatel by finance využilo na rekonstrukce a budování místních komunikací a podporu bytové výstavby z předem definovaných oblastí. Sami občané pak doplnili vícekrát i potřebu využít finance na vybudování čističky odpadních vod. Nejméně by občané v současné situaci investovali do veřejné dopravy a zlepšení podmínek pro podnikání v obci.

Z šetření také vyplynulo, že občané si přejí zachovat první i druhý stupeň ZŠ a provozovat poštu v obci by měla nejlépe Česká pošta. Z dotazníkového šetření vznikl v rámci poslední otázky také obsáhlý „zásobník“ nápadů, které by obec mohla v obci do budoucna realizovat a doporučení od občanů, na které oblasti rozvoje obce by se měla obec zaměřit.

**Otázky týkající se obce – tabulková část:**

4. Tabulka/graf č. 4. Jak se Vám v obci žije

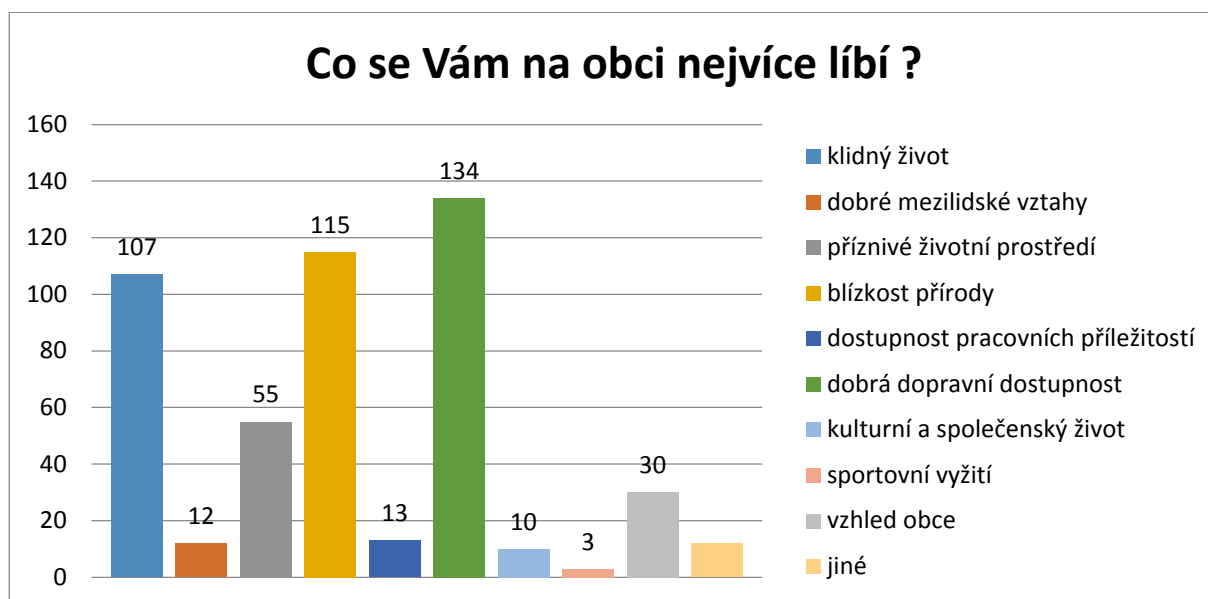
Jak se Vám v obci žije?	počet respondentů	% z respondentů
velmi dobře	20	9%
spíše dobře	104	45%
ani dobře ani špatně	67	29%
spíše špatně	9	4%
velmi špatně	4	2%
neodpovědělo	25	11%



5. Tabulka/graf č. 5. Co se Vám v obci nejvíc líbí?

Co se Vám na Vaší obci nejvíce líbí?	počet respondentů	% z celkového počtu odpovědí	% z respondentů
klidný život	107	22%	47%
dobré mezilidské vztahy	12	2%	5%
příznivé životní prostředí	55	11%	24%
blízkost přírody	115	23%	50%
dostupnost pracovních příležitostí	13	3%	6%
dobrá dopravní dostupnost	134	27%	59%
kulturní a společenský život	10	2%	4%
sportovní vyžití	3	1%	1%
vzhled obce	30	6%	13%
jiné	12	2%	5%

Pozn.: občané měli možnost vybrat více než jednu možnost. % z celkového počtu odpovědí uvádí jak moc je preferována daná odpověď nad ostatními. % z respondentů vyjadřuje, kolik respondentů z celkového počtu zvolilo danou variantu.

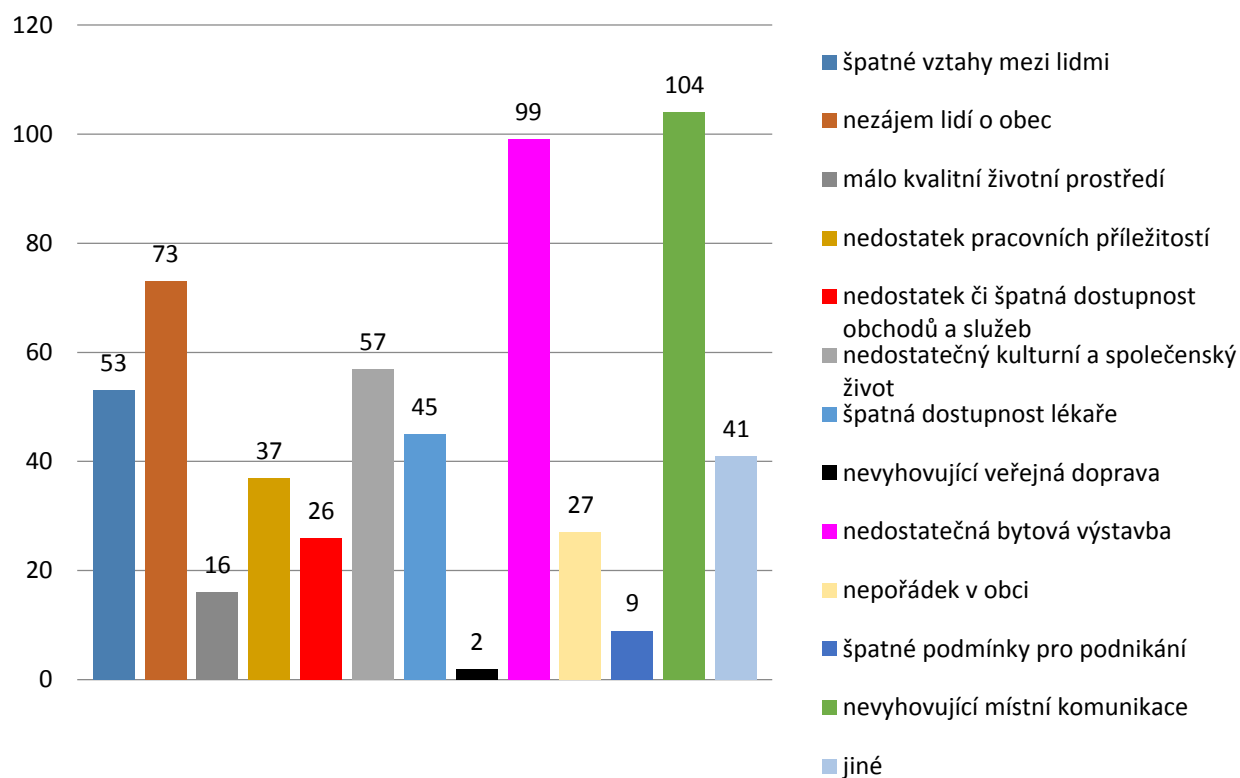


6. Tabulka/graf č. 6. Co se Vám v obci naopak nejvíce nelíbí?

Co se Vám na Vaší obci nelíbí?	počet respondentů	% z celkového počtu odpovědí	% z respondentů
špatné vztahy mezi lidmi	53	9%	23%
nezájem lidí o obec	73	12%	32%
málo kvalitní životní prostředí	16	3%	7%
nedostatek pracovních příležitostí	37	6%	16%
nedostatek či špatná dostupnost obchodů a služeb	26	4%	11%
nedostatečný kulturní a společenský život	57	10%	25%
špatná dostupnost lékaře	45	8%	20%
nevyhovující veřejná doprava	2	0%	1%
nedostatečná bytová výstavba	99	17%	43%
nepořádek v obci	27	5%	12%
špatné podmínky pro podnikání	9	2%	4%
nevyhovující místní komunikace	104	18%	45%
jiné	41	7%	18%

Pozn.: občané měli možnost vybrat více než jednu možnost. % z celkového počtu odpovědí uvádí jak moc je preferována daná odpověď nad ostatními. % z respondentů vyjadřuje, kolik respondentů z celkového počtu zvolilo danou variantu.

## Co se Vám na obci nelíbí ?



### 7. Tabulka č. 7. Jaké služby Vám v obci nejvíce chybí?

Jaké služby Vám v obci chybí?	počet respondentů
lékárna	13
bankomat	7
čistička odpadních vod	5
kulturní dům	5
restaurace	5
čistírna	4
hospoda	4
pohostinství	4
cukrárna	3
oprava obuvi	3
častější lékařská péče	2
delší provozní doba na poště	2
kavárna	2

kino	2
kluziště	2
kroužek pro maminky s malými dětmi	2
lékař	2
lékař 2x týdně a ještě jenom na objednání	2
sportovní vyžití	2
více ordinačních hodin u lékaře	2
vyšší zaměstnanost	2
výtah k lékaři	2
zájmové kroužky pro děti	2
aktivní údržba veřejného prostranství a komunikace	1
ambulance pro maminky s dětmi	1
autobusová zastávka Zděná, směr Kyjov	1
bazén	1
cvičení v tělocvičně v zimním období - ženy	1
cyklostezka- spojení s okolními obcemi	1
častější svozy elektroodpadu a jiného odpadu domácností	1
delší ordinační doba	1
diskotéka	1
druhý obchod	1
galanterie	1
chemický písek na zimu	1
chyběla by mi pošta	1
chybí koše na odpadky i na psí exkrementy	1
informace o dění v obci pomocí sms zpráv	1
informační centrum (turistické centrum)	1
informovat na www stránkách obce	1
jiného starostu, aby se konečně v obci něco dělo	1
kabelová televize	1
kamerové systémy	1
Kaufland a Lidl	1
kavárna na Spielbergu s dětským koutkem	1
kontroly veřejných vyhlášek a jejich postihy	1
koupaliště	1
kulturní dům - tělocvična není KD	1
kulturní dům a muzeum	1
kvalitní restaurace	1



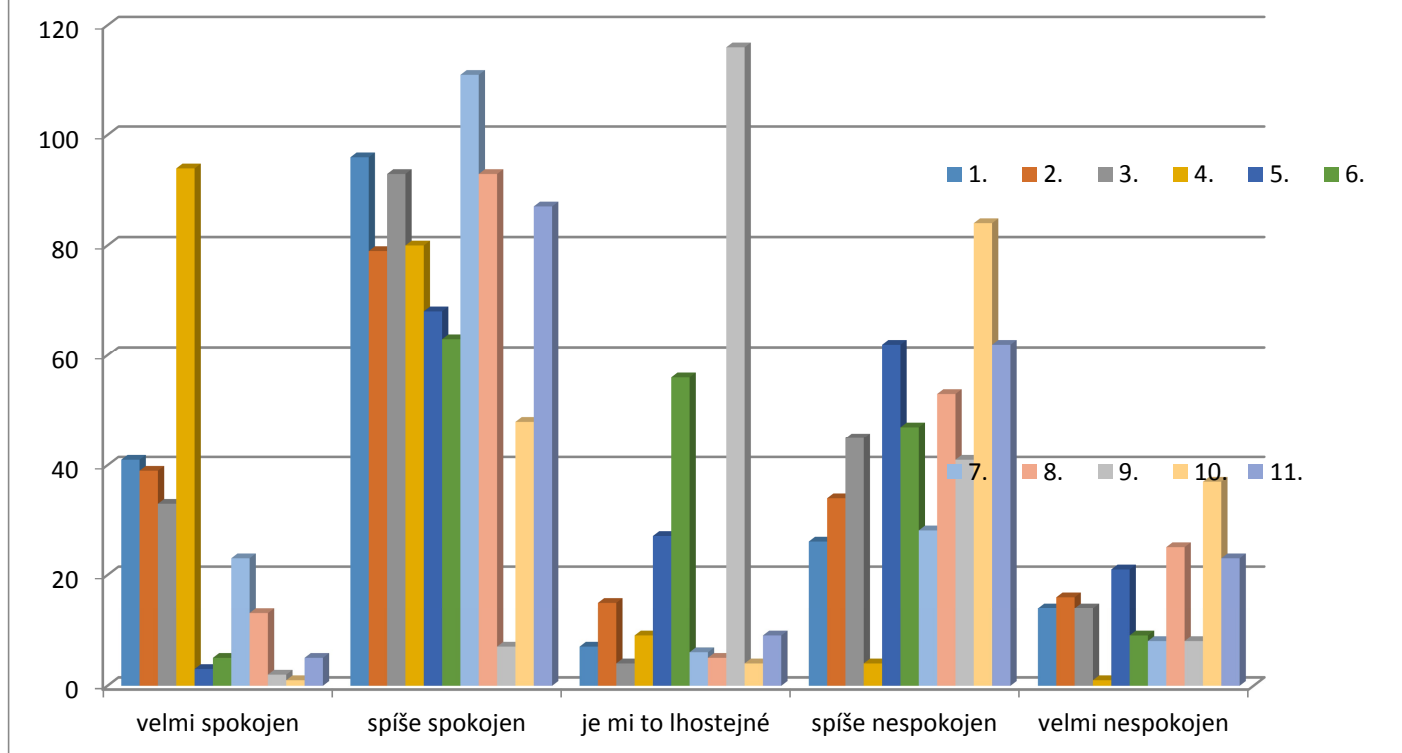
možnost koníčků a kroužků pro děti	1
možnost kulturního vyžití	1
muzeum	1
nejsou zde ani pořádné komunikace	1
nové stavební pozemky pro mladé	1
obchod - obuv	1
obchod - oděv	1
obchod s textilem	1
obchod se smíšeným zbožím	1
obchody	1
obchody - potraviny, obuv, oděvy	1
obuv	1
pokud bude zrušena pošta	1
potraviny	1
pracovní možnosti	1
prostory pro pořádání kulturních a společenských akcí	1
půjčovna krojů nebo jeho částí	1
rychlá jídelna a restaurace s kuchyní	1
semafor - bezpečnost dětí u hlavní silnice	1
signál mobilních operátorů	1
služby ani ne, ale dobrý starosta, slušní zaměstnanci OÚ, schopné zastupitelstvo	1
školka zavírá každý den moc brzy a pracující lidé mají problém vyzvedávat své děti včas	1
švadlena	1
textil	1
úklid a údržba veřejného prostranství	1
v zimě málo posypového materiálu	1
v zimě úklid chodníků a vedlejších uliček - nejen u hlavní silnice	1
večerka	1
více informací o historii obce formou přednášek	1
více ordinačních dnů u praktického lékaře bez objednání	1
více prodejců s čerstvým zbožím - ovoce, zelenina	1
více sportovního zařízení	1
vstřícnost starosty	1
výtah do prvního patra obecního úřadu a k lékaři	1
wifi zdarma	1
zrušeno - kulturák, pohostinství; chcete zrušit - poštu, školu, Co tu zbude: OÚ, kostel, COOP (drahý)	1

Pozn. Občané sami definovali, jaké služby jim v obci chybí

8. Tabulka/ graf č. 8. Jak hodnotíte spokojenost žití v obci v jednotlivých oblastech – počet respondentů:

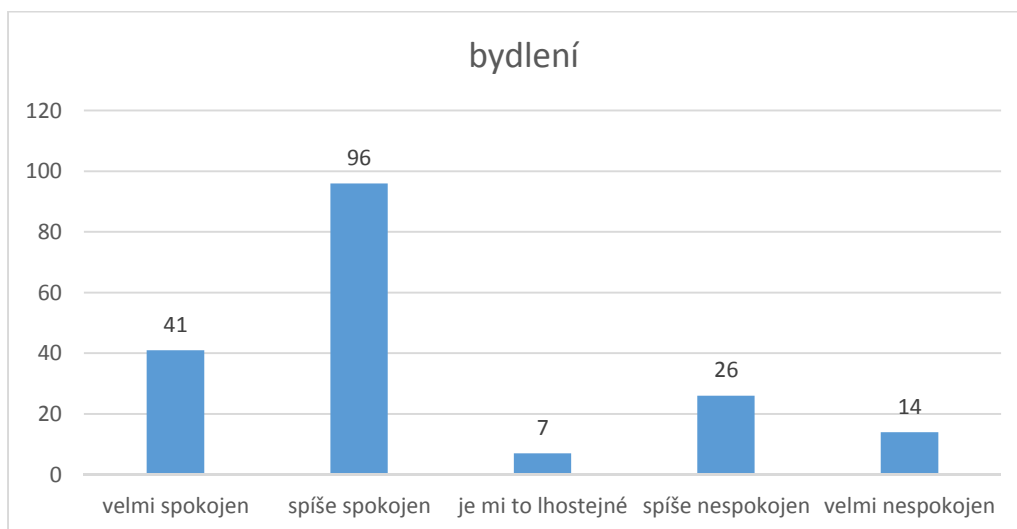
<b>Oblast hodnocení</b>		<b>velmi spokojen</b>	<b>spíše spokojen</b>	<b>je mi to lhostejné</b>	<b>spíše nespokojen</b>	<b>velmi nespokojen</b>
1.	bydlení	41	96	7	26	14
2.	školství	39	79	15	34	16
3.	zdravotnictví	33	93	4	45	14
4.	veřejná doprava	94	80	9	4	1
5.	kultura a společenský život	3	68	27	62	21
6.	sportovní vyžití	5	63	56	47	9
7.	životní prostředí	23	111	6	28	8
8.	péče obce o své prostředí	13	93	5	53	25
9.	podmínky pro podnikání	2	7	116	41	8
10.	rozvoj obce	1	48	4	84	37
11.	informovanost o dění v obci	5	87	9	62	23

## Zhodnocení obce:



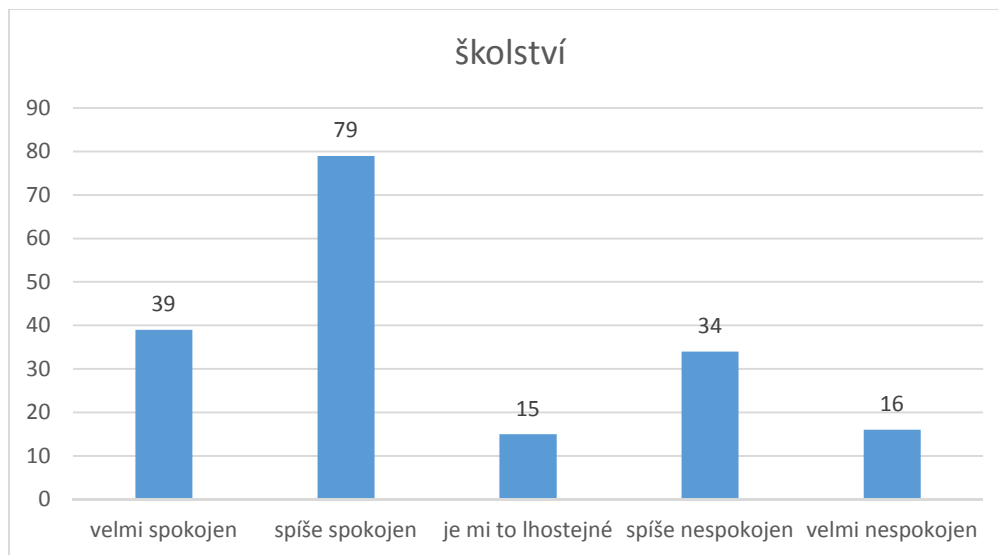
9. Tabulka/graf č. 9. Jak hodnotíte spokojenost v obci v oblasti bydlení:

Oblast hodnocení		velmi spokojen	spíše spokojen	je mi to lhostejné	spíše nespokojen	velmi nespokojen
1.	bydlení	41	96	7	26	14



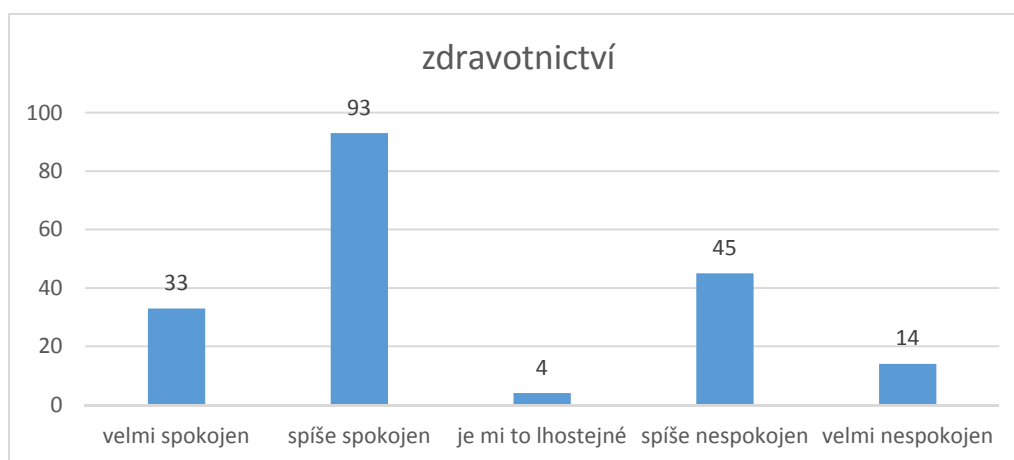
10. Tabulka/graf č. 10. Jak hodnotíte spokojenost v obci v oblasti školství:

Oblast hodnocení	velmi spokojen	spíše spokojen	je mi to lhostejné	spíše nespokojen	velmi nespokojen
2. školství	39	79	15	34	16



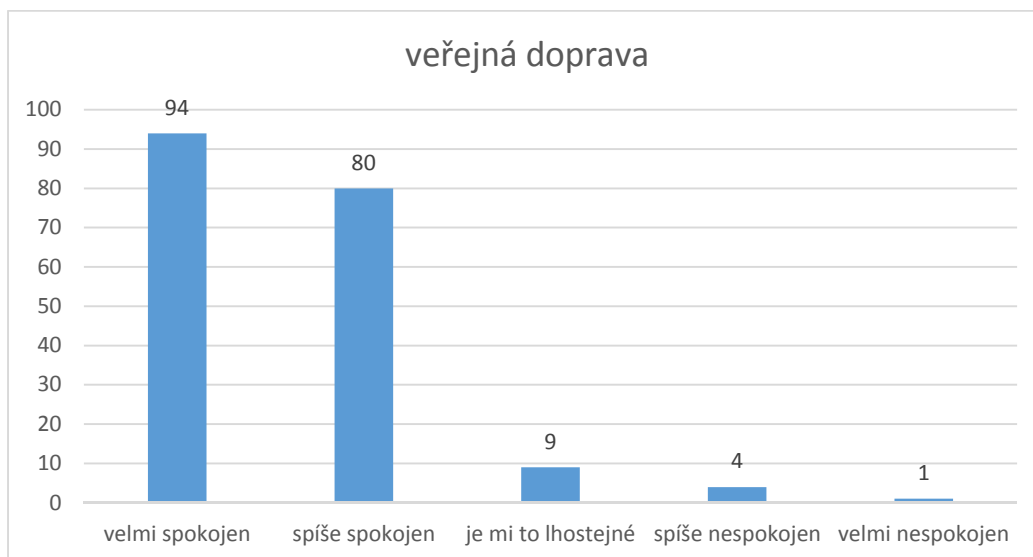
11. Tabulka/graf č. 11. Jak hodnotíte spokojenost v obci v oblasti zdravotnictví:

Oblast hodnocení	velmi spokojen	spíše spokojen	je mi to lhostejné	spíše nespokojen	velmi nespokojen
3. zdravotnictví	33	93	4	45	14



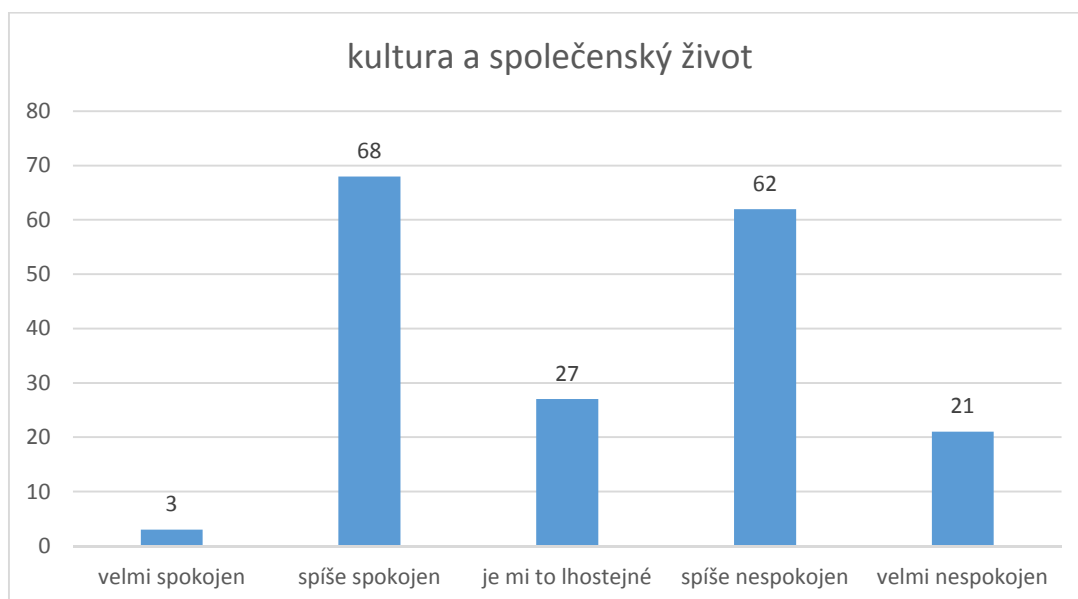
12. Tabulka/graf č. 12. Jak hodnotíte spokojenost v obci v oblasti veřejná doprava:

Oblast hodnocení		velmi spokojen	spíše spokojen	je mi to lhostejné	spíše nespokojen	velmi nespokojen
4.	veřejná doprava	94	80	9	4	1



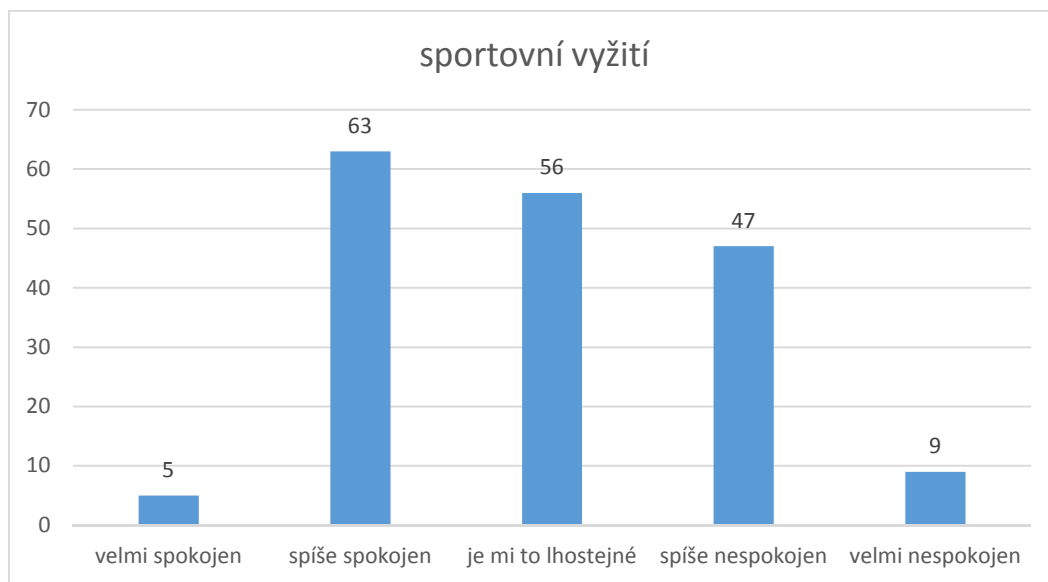
13. Tabulka/graf č. 13. Jak hodnotíte spokojenost v obci v oblasti kultura a společenský život:

Oblast hodnocení		velmi spokojen	spíše spokojen	je mi to lhostejné	spíše nespokojen	velmi nespokojen
5.	kultura a společenský život	3	68	27	62	21



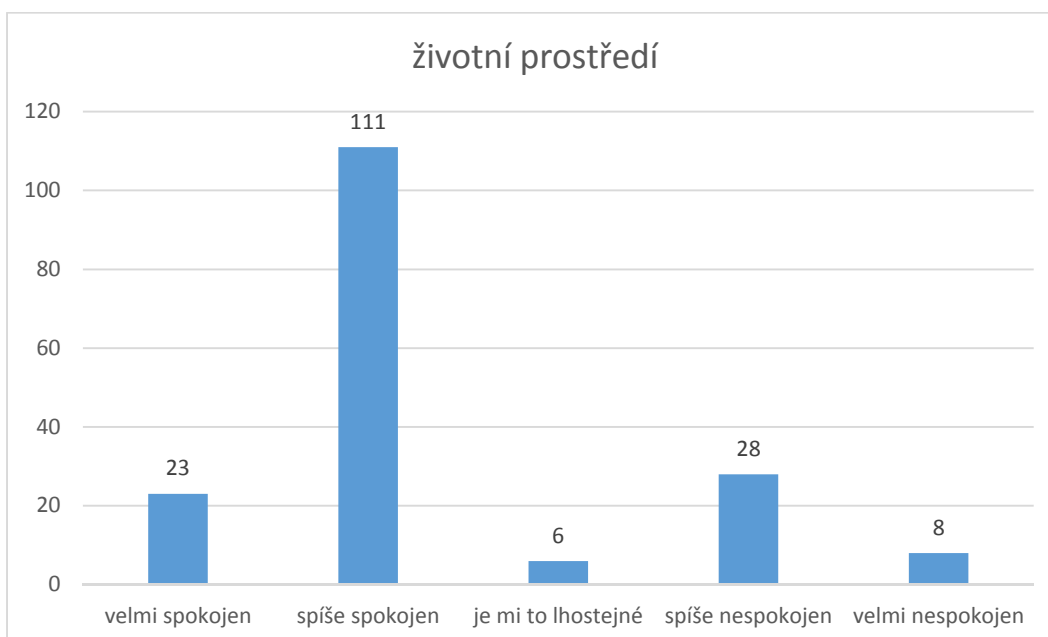
14. Tabulka/graf č. 14. Jak hodnotíte spokojenost v obci v oblasti sportovní vyžití:

Oblast hodnocení		velmi spokojen	spíše spokojen	je mi to lhostejné	spíše nespokojen	velmi nespokojen
6.	sportovní vyžití	5	63	56	47	9



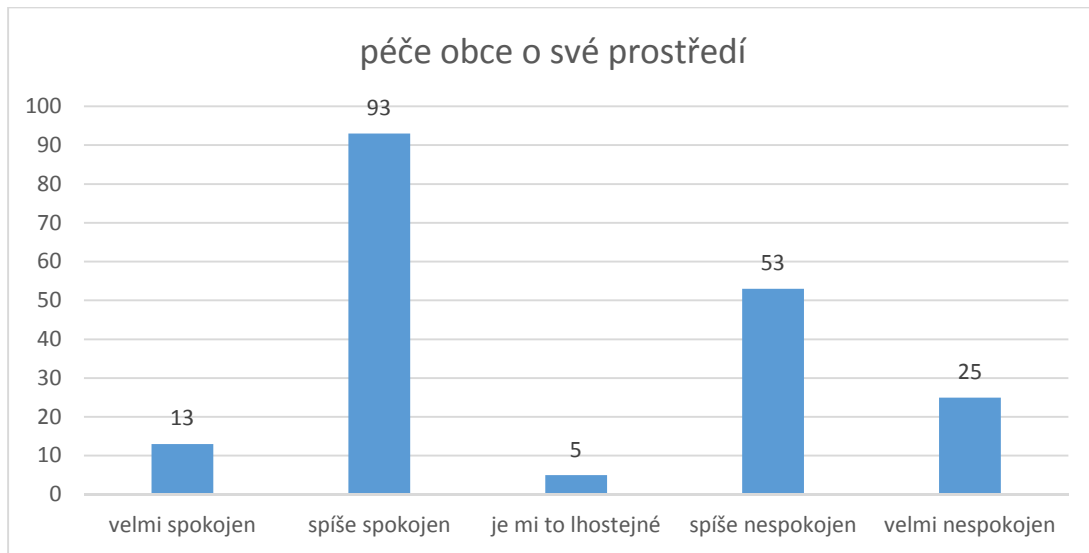
15. Tabulka/graf č. 15. Jak hodnotíte spokojenost v obci v oblasti životní prostředí:

Oblast hodnocení		velmi spokojen	spíše spokojen	je mi to lhostejné	spíše nespokojen	velmi nespokojen
7.	životní prostředí	23	111	6	28	8



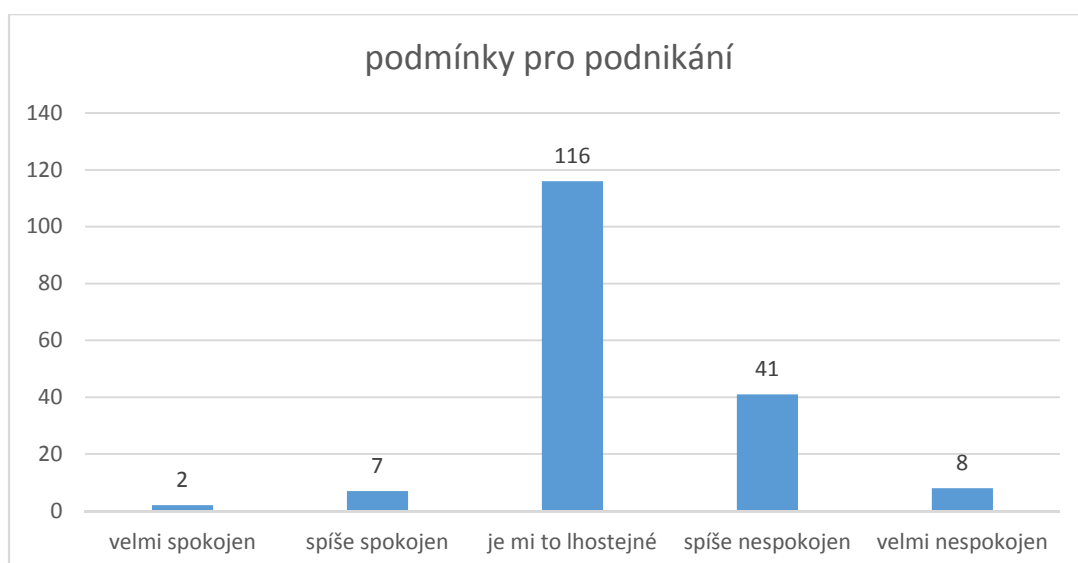
16. Tabulka/graf č. 16. Jak hodnotíte spokojenost v obci v oblasti péče o veřejné prostranství:

Oblast hodnocení		velmi spokojen	spíše spokojen	je mi to lhostejné	spíše nespokojen	velmi nespokojen
8.	péče obce o své prostředí	13	93	5	53	25



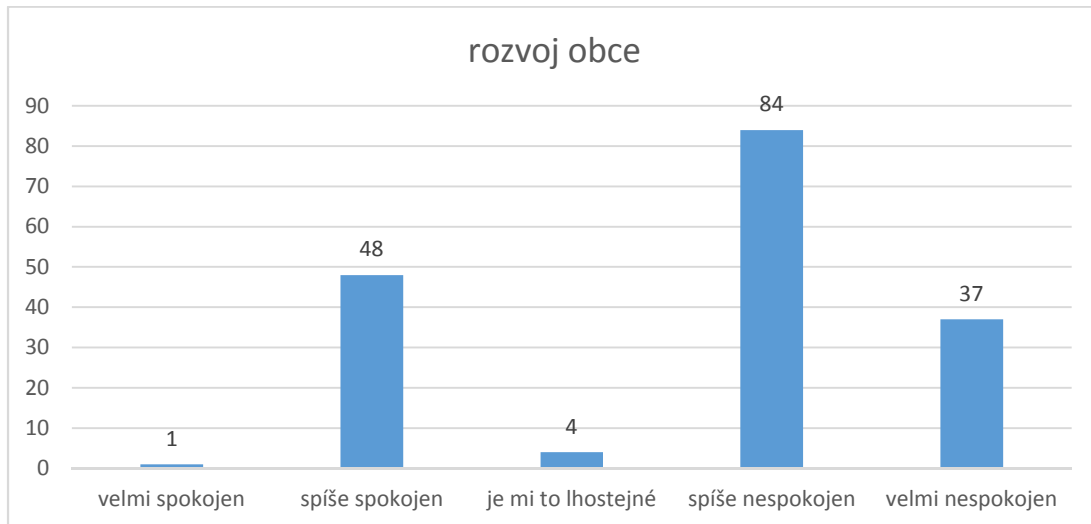
17. Tabulka/graf č. 17. Jak hodnotíte spokojenost v obci v oblasti podmínky pro podnikání:

Oblast hodnocení		velmi spokojen	spíše spokojen	je mi to lhostejné	spíše nespokojen	velmi nespokojen
9.	podmínky pro podnikání	2	7	116	41	8



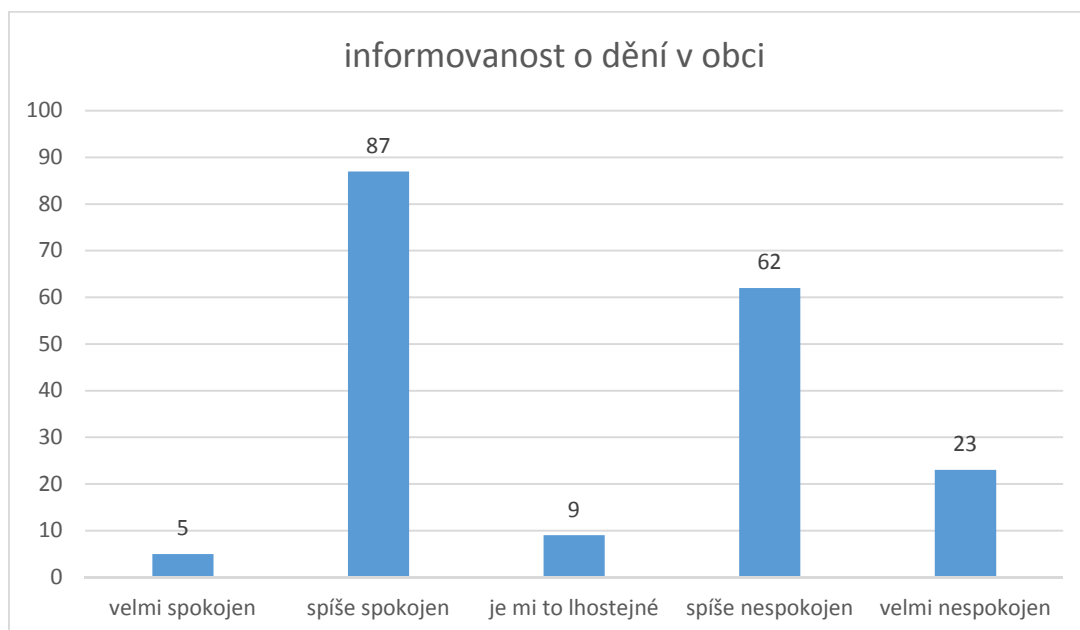
18. Tabulka/graf č. 18. Jak hodnotíte spokojenost v obci v oblasti rozvoj obce:

Oblast hodnocení		velmi spokojen	spíše spokojen	je mi to lhostejné	spíše nespokojen	velmi nespokojen
10.	rozvoj obce	1	48	4	84	37



19. Tabulka/graf č. 19. Jak hodnotíte spokojenost v obci v oblasti informovanost o dění v obci:

Oblast hodnocení		velmi spokojen	spíše spokojen	je mi to lhostejné	spíše nespokojen	velmi nespokojen
11.	informovanost o dění v obci	5	87	9	62	23



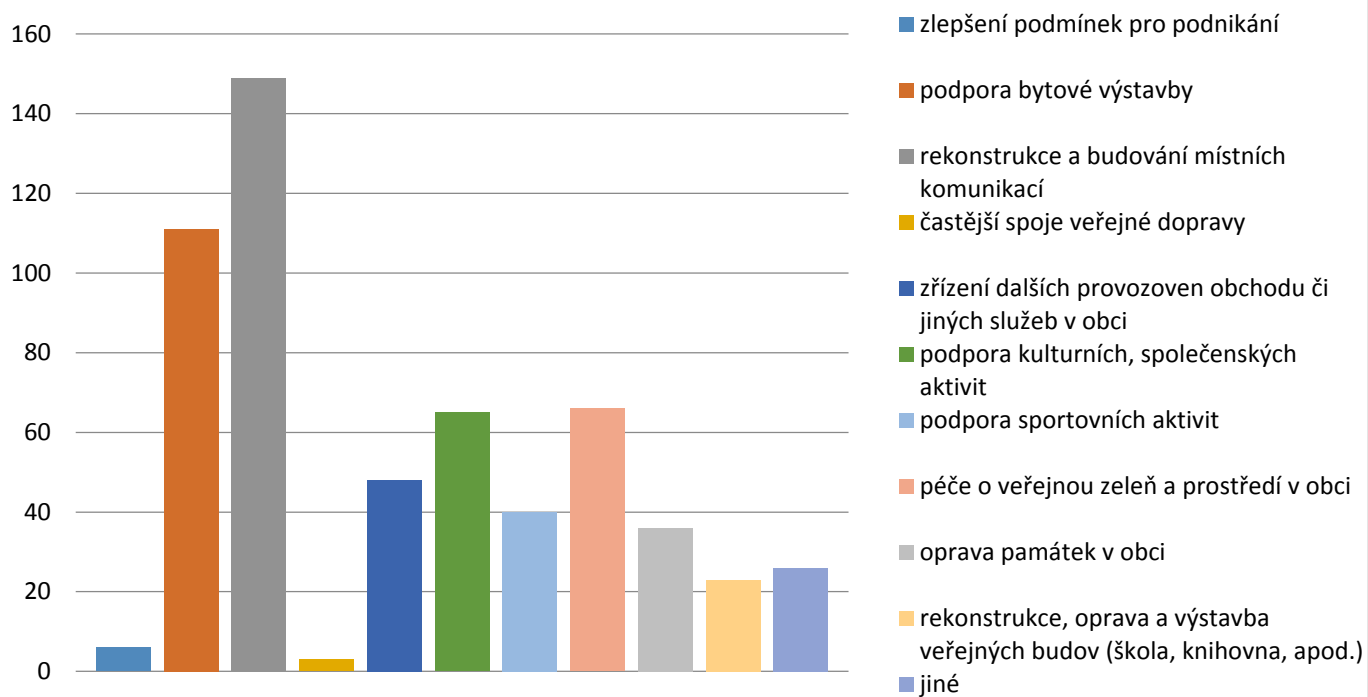


20. Tabulka/graf č. 20. Představte si, že můžete rozhodnout o využití obecních finančních prostředků. Na co byste je použili?

<b>Představte si, že můžete rozhodnout o využití finančních prostředků. Na co byste je přednostně využil/a?</b>	<b>počet respondentů</b>	<b>% z celkového počtu odpovědí</b>	<b>% z respondentů</b>
zlepšení podmínek pro podnikání	6	1%	3%
podpora bytové výstavby	111	19%	48%
rekonstrukce a budování místních komunikací	149	26%	65%
častější spoje veřejné dopravy	3	1%	1%
zřízení dalších provozoven obchodu či jiných služeb v obci	48	8%	21%
podpora kulturních, společenských aktivit	65	11%	28%
podpora sportovních aktivit	40	7%	17%
péče o veřejnou zeleň a prostředí v obci	66	12%	29%
oprava památek v obci	36	6%	16%
rekonstrukce, oprava a výstavba veřejných budov (škola, knihovna, apod.)	23	4%	10%
jiné	26	5%	11%

Pozn.: občané měli možnost vybrat více než jednu možnost. % z celkového počtu odpovědí uvádí jak moc je preferována daná odpověď nad ostatními. % z respondentů vyjadřuje, kolik respondentů z celkového počtu zvolilo danou variantu.

## Využití finančních prostředků

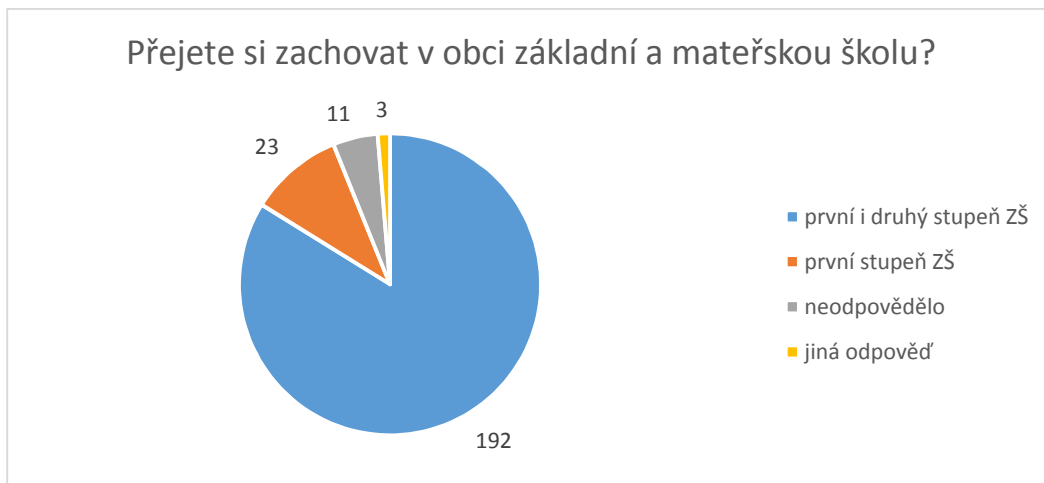


21. Tabulka/graf č. 21. Přejete si zachovat obci základní a mateřskou školu?

první i druhý stupeň ZŠ	192
první stupeň ZŠ	23
neodpovědělo	11
jiná odpověď	3

Jiné odpovědi:

- Zachovat pouze MŠ – 3X



22. Tabulka/graf č. 22. Provozování pošty by mělo být zajištěno:

Českou poštou	164
Obcí v programu Pošta partner	44
Jiným subjektem (COOP, podnikatel, živnostník) v programu Pošta partner	8
Neodpovědělo	13

Pozn. Odpovědi,, které nebyly v souladu se zadáním, byly zařazeny jako další náměty k následující otázce

